

Инструкция для ПК с ОС Windows Instruction for PC with Windows OS

Открыть сайт **zoom** <https://zoom.us/>
Open **zoom** website <https://zoom.us/>

Нажать активную клавишу **ЗАРЕГИСТРИРУЙТЕСЬ БЕСПЛАТНО**
в правом верхнем углу
Click active button **SIGN UP, IT'S FREE** in the upper right corner

zoom РЕШЕНИЯ ТАРИФНЫЕ ПЛАНЫ И ЦЕНЫ ВОЙТИ В КОНФЕРЕНЦИЮ ОРГАНИЗОВАТЬ КОНФЕРЕНЦИЮ ВОЙТИ В СИСТЕМУ **ЗАРЕГИСТРИРУЙТЕСЬ БЕСПЛАТНО**

Мы разработали ресурсы, чтобы помочь вам в это сложное время. Нажмите здесь, чтобы узнать больше.

Zoom: лидер в сфере конференц-решений согласно отчетам Gartner Magic Quadrant, 2019 г.

Введите ваш рабочий адрес электронной почты **Бесплатная регистрация**

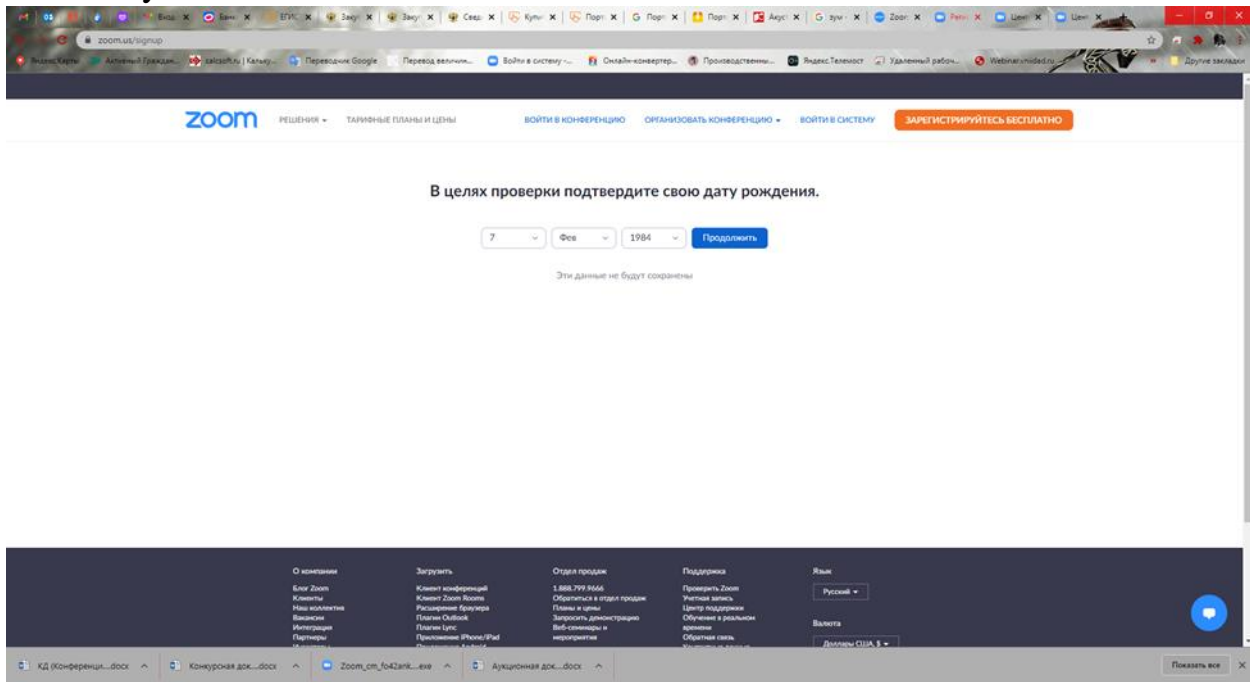
Ознакомьтесь с нашей Политикой конфиденциальности.

Gartner Zoom получил от клиентов среднюю оценку 4,69 балла из 5.

Стабильно положительный опыт применения на предприятиях.

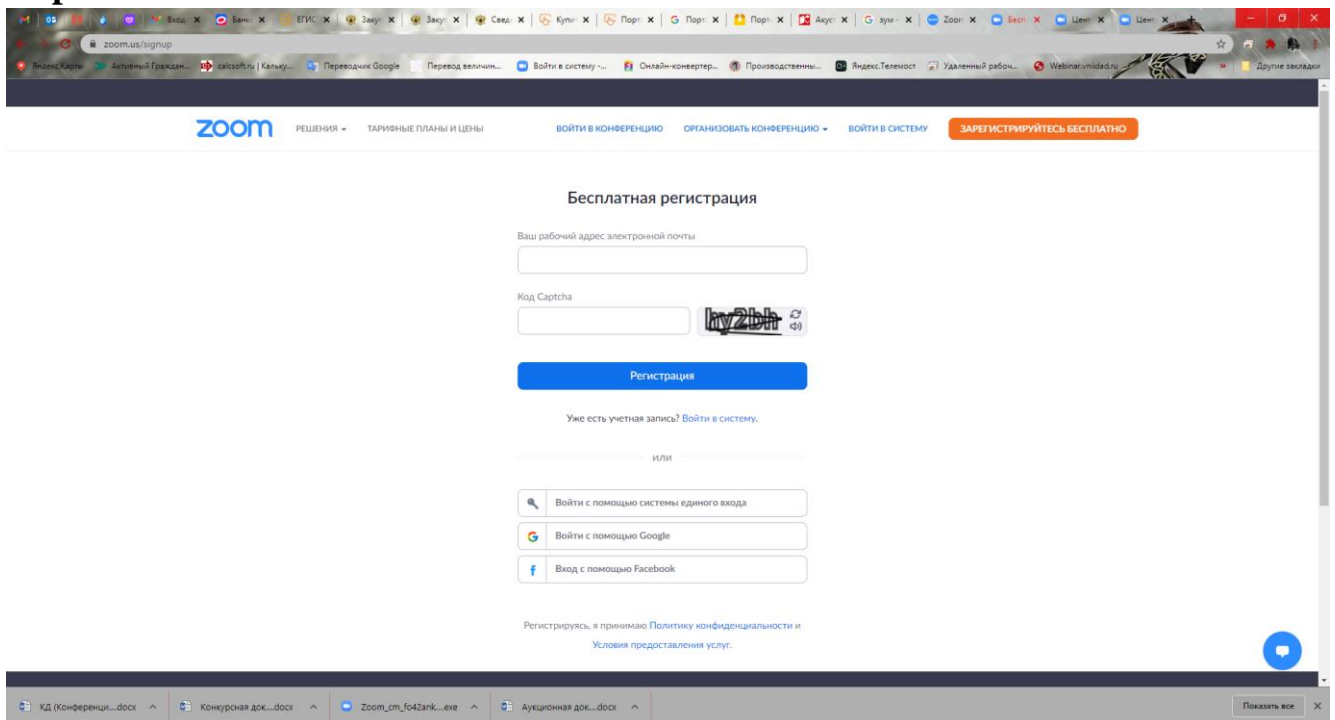
КД (Конференци...docx) Конкурсная док...docx Zoom_cm_f042an...exe Аукционная док...docx Показать size

Ввести дату своего рождения и нажать **Продолжить**
Confirm your birth date and click **Continue**



The screenshot shows the Zoom website's registration process. At the top, there is a navigation bar with the Zoom logo and links for 'РЕШЕНИЯ', 'ТАРИФНЫЕ ПЛАНЫ И ЦЕНЫ', 'ВОЙТИ В КОНФЕРЕНЦИЮ', 'ОРГАНИЗОВАТЬ КОНФЕРЕНЦИЮ', 'ВОЙТИ В СИСТЕМУ', and a prominent orange button 'ЗАРЕГИСТРИРУЙТЕСЬ БЕСПЛАТНО'. The main content area features the heading 'В целях проверки подтвердите свою дату рождения.' Below this, there is a form with three dropdown menus for selecting the birth date: '7' for the day, 'Фев' for the month, and '1984' for the year. A blue 'Продолжить' button is positioned to the right of the year dropdown. A small note below the form states 'Эти данные не будут сохранены'. The footer contains a grid of links for 'О компании', 'Загрузить', 'Открыть продажи', and 'Поддержка', along with a search bar and a language selector set to 'Русский'.

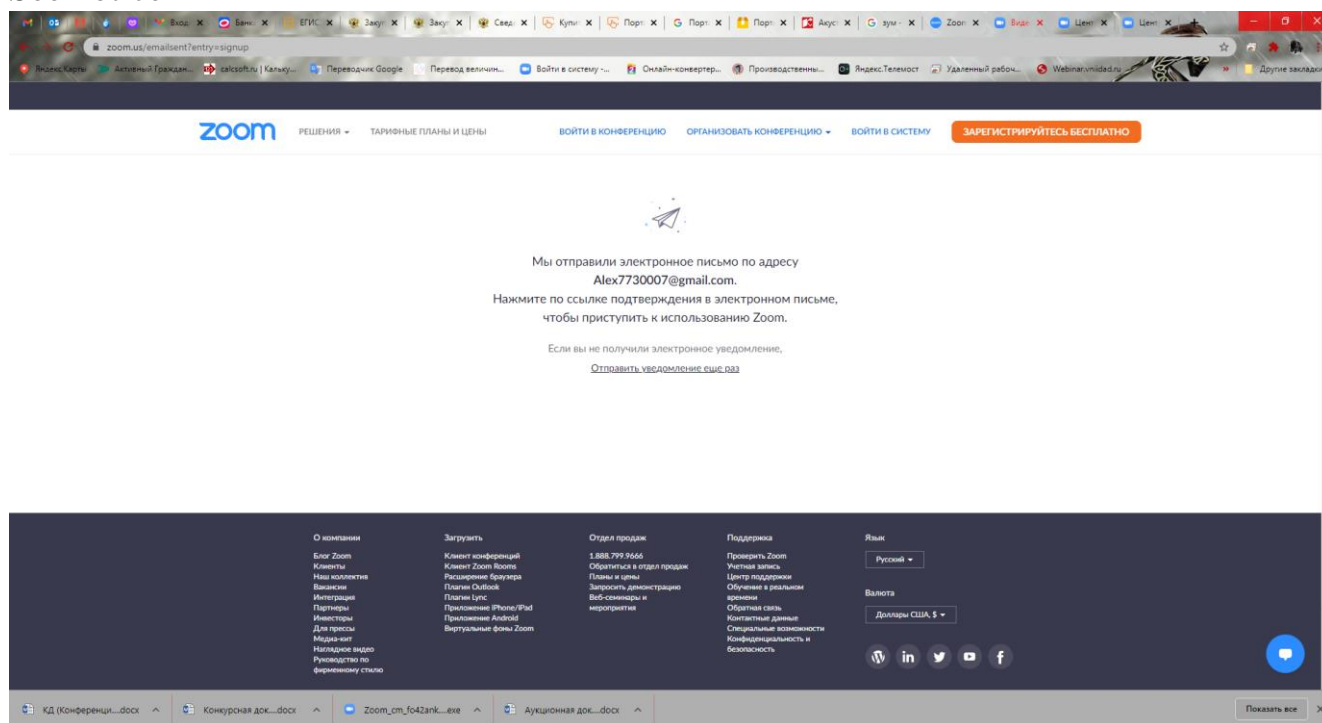
Указать:
Ваш рабочий адрес электронной почты
Код **Captcha**
Indicate:
Personal work email address
Captcha Code



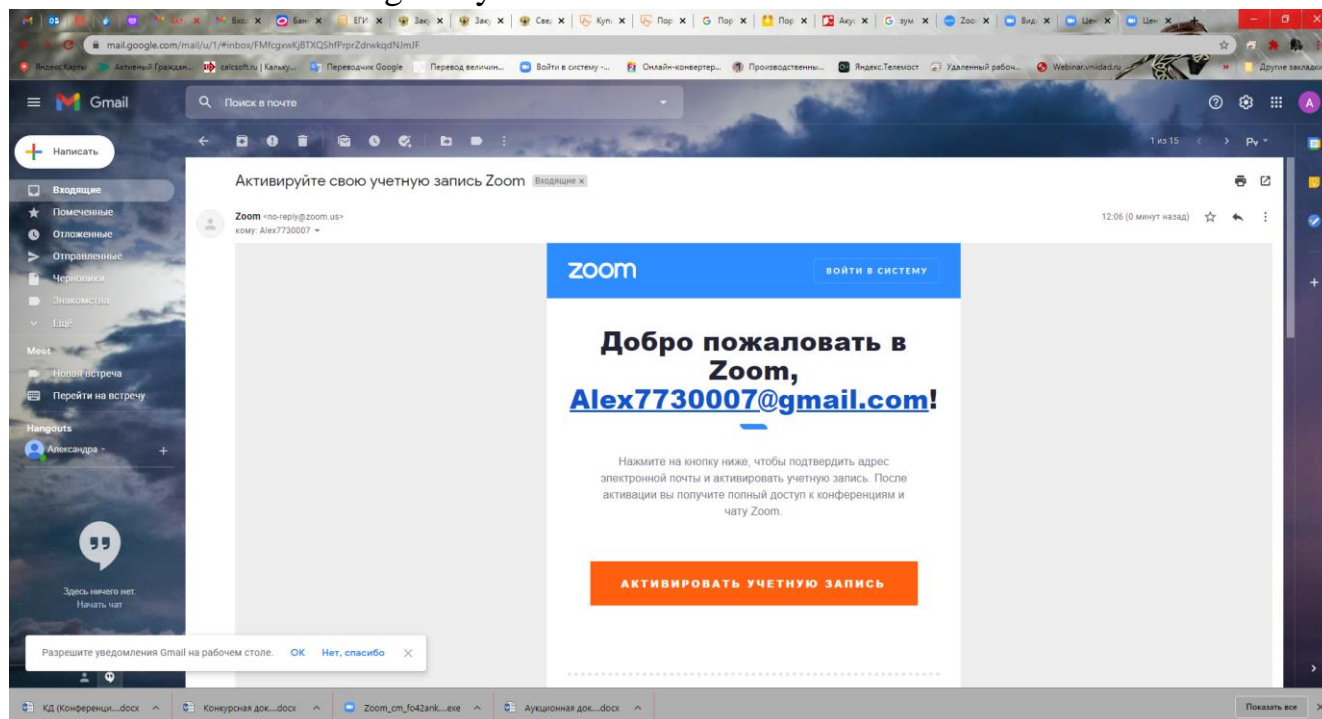
The screenshot displays the 'Бесплатная регистрация' (Free registration) form on the Zoom website. The form includes a text input field for 'Ваш рабочий адрес электронной почты' (Your work email address), a 'Код Captcha' field with a captcha image, and a blue 'Регистрация' button. Below the registration button, there is a link 'Уже есть учетная запись? Войти в систему.' and a section for alternative login methods, including 'ИЛИ' (OR), 'Войти с помощью системы единого входа', 'Войти с помощью Google', and 'Вход с помощью Facebook'. At the bottom, a small disclaimer reads 'Регистрируясь, я принимаю Политику конфиденциальности и Условия предоставления услуг.' The footer of the page is consistent with the previous screenshot, showing the Zoom logo, navigation links, and a language selector.

Нажать **Регистрация**
Click **Sign Up**

Вы увидите сообщение See notice



На указанную Вами электронную почту придет письмо You will receive a message on your indicated email address



Нажать активную клавишу Активировать учетную запись Click active button Activate account

У Вас в браузере автоматически откроется вкладка страницы zoom
Укажите: **Да** или **Нет** на вопрос **Вы регистрируетесь от имени школы?**

Нажать **Продолжить**

В появившемся окне указать:

- имя, фамилию
- придумать и указать пароль для входа в zoom

Нажать **Продолжить**

By default zoom page will open in your browser

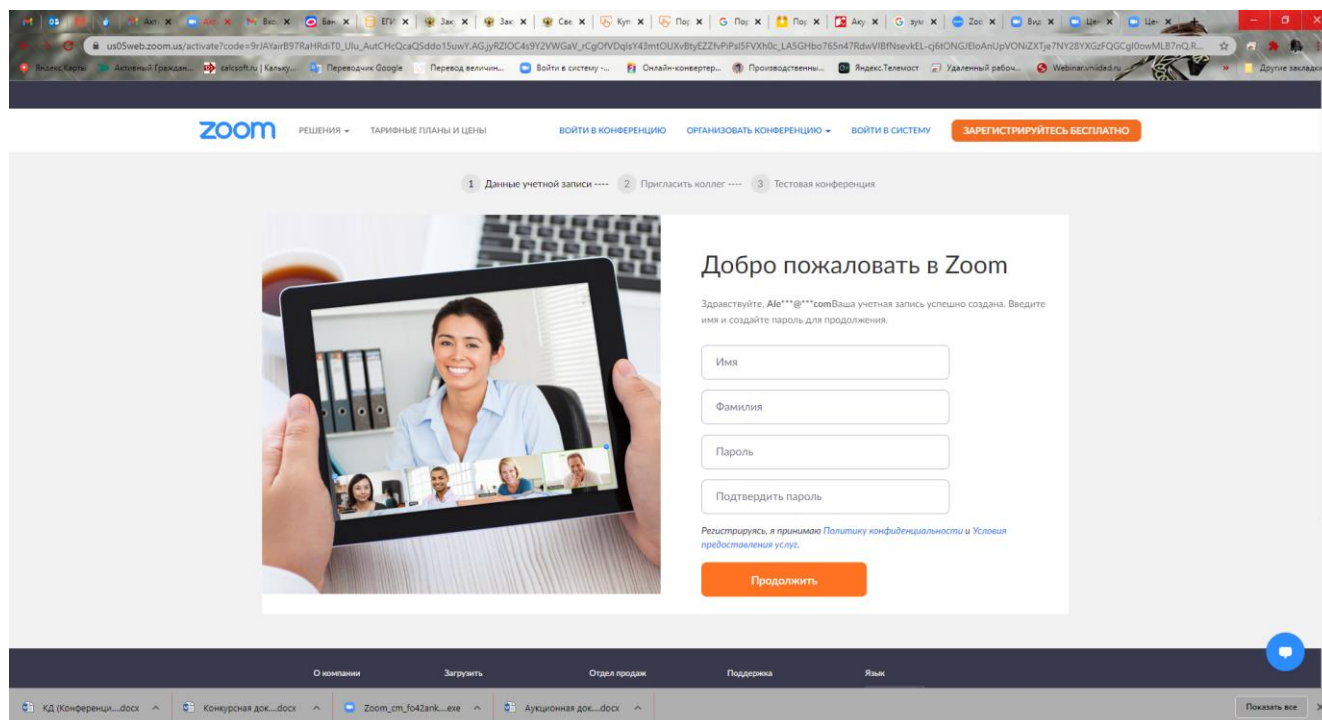
Indicate **Yes** or **No** for question **Are you signing up on behalf of a school?**

Press **Continue**

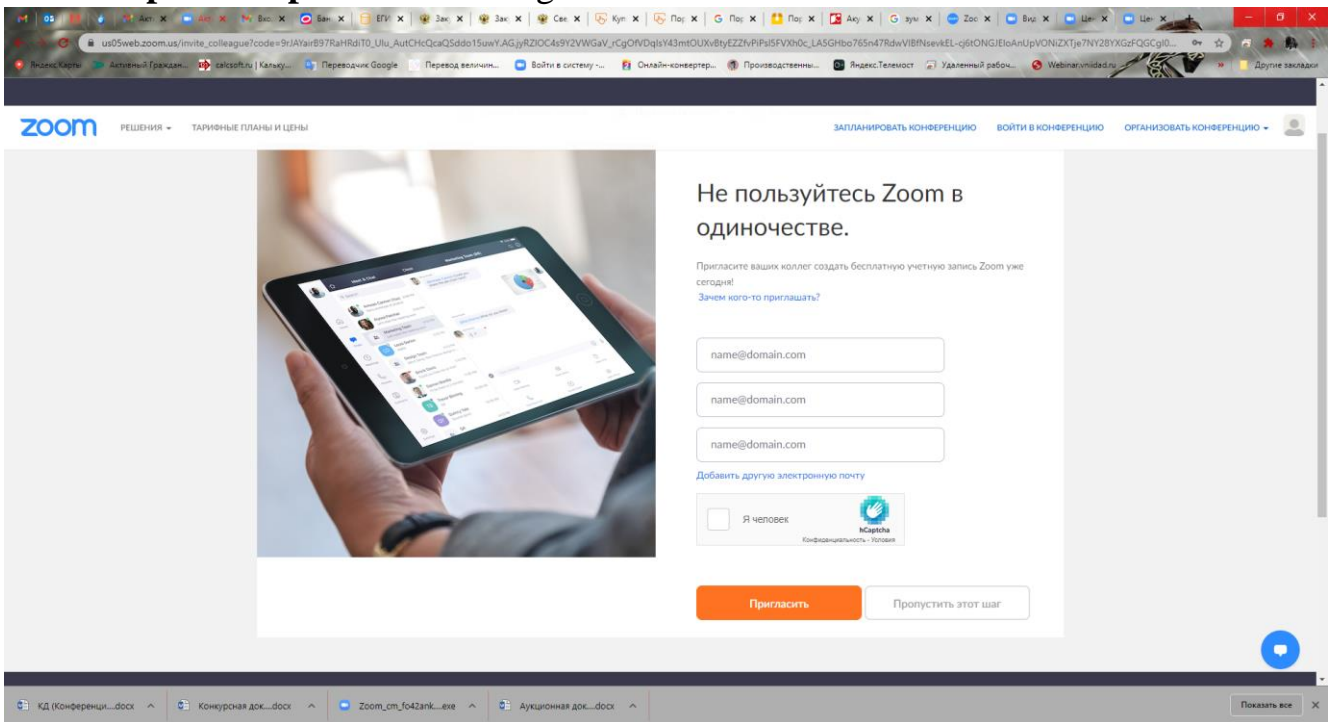
In the appeared window indicate:

- your First name and Last name
- Create and indicate password to enter zoom

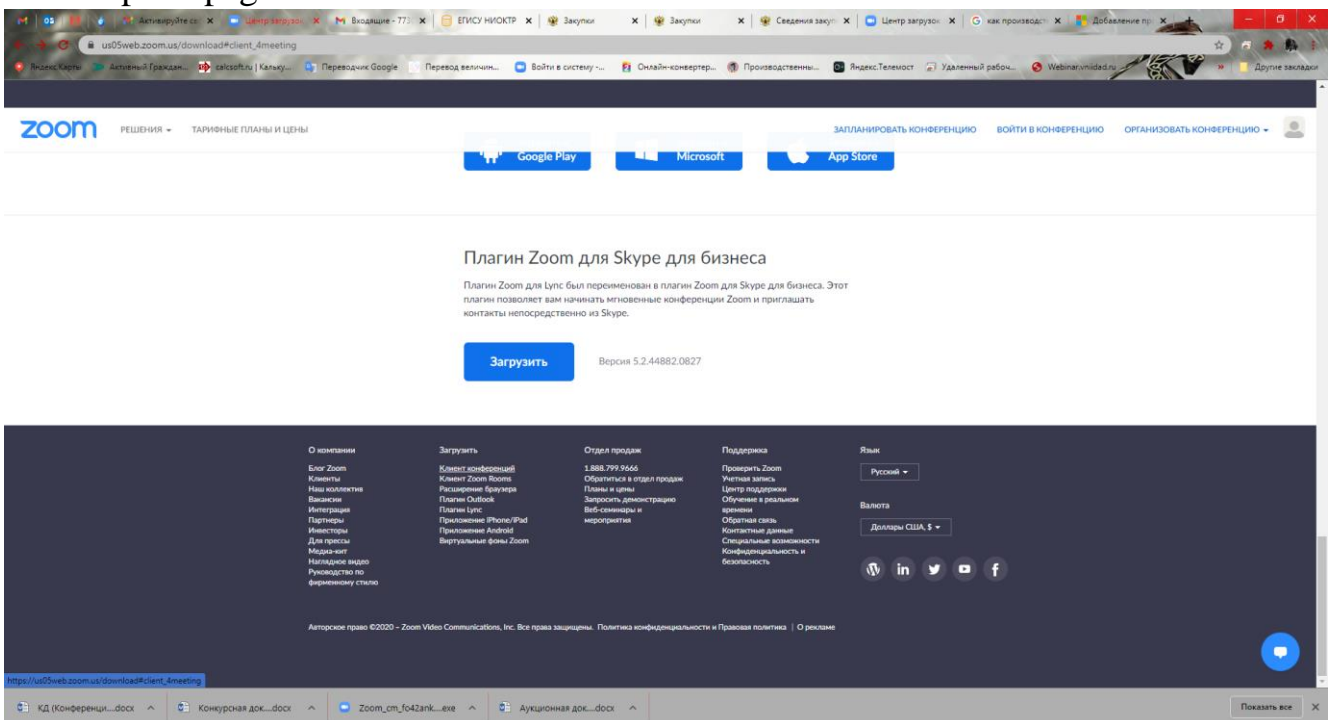
Click **Continue**



В открывшемся окне
In the opened window
Внизу справа нажать: **Пропустить этот шаг**
Click **Skip this step** lower on the right



Вы зарегистрированы.
Прокрутить страницу вниз
You are registered
Scroll up the page



В нижнем меню колонка **Загрузить**

Выбрать **Клиент конференций**

Нажать **Загрузить**

Если при обновлении страница будет выдавать **Ошибка**, то временно отключите свой антивирус, т.к. он блокирует загрузку файла.

In the lower menu column **Download**

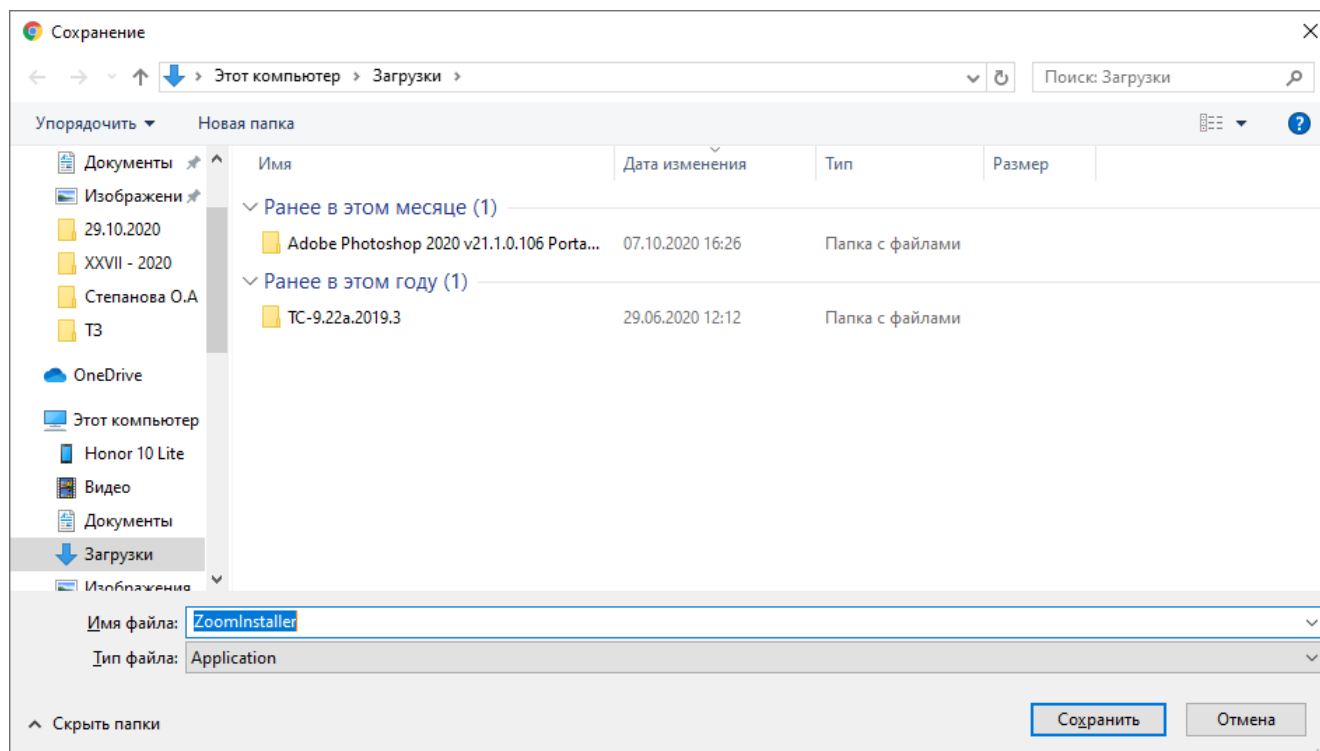
Chose **Meetings Client**

Click **Download**

If while upgrading the page shows **Mistake** then temporarily disable your antivirus as it blocks file download.

Сохранить файл **ZoomInstaller**

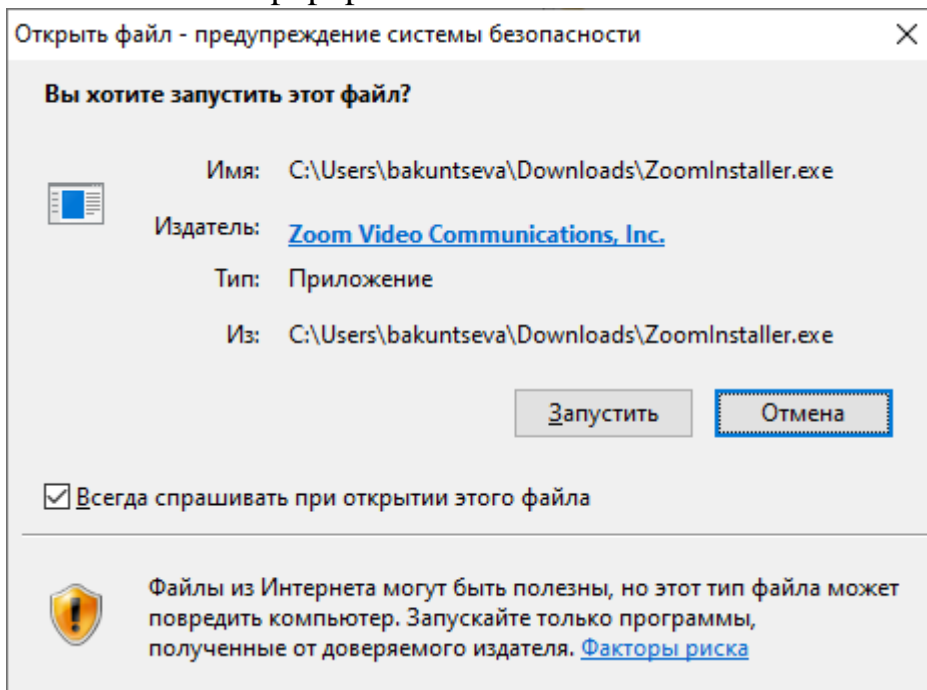
Save file **ZoomInstaller**



Выбрать его в месте сохранения и щелкнуть по нему левой кнопкой мыши 2 раза


Chose it in the saved location and click left mouse button 2 times

У вас всплывет окно
The window will popup



Нажать **Запустить**
Приложение Zoom установлено у Вас на ПК
Click **Run**
Application Zoom is set up on your PC

Можете войти сразу в конференцию
You may Launch conference at once



Можете войти в учетную запись

You may Go to your account

Выбрать **Войти**

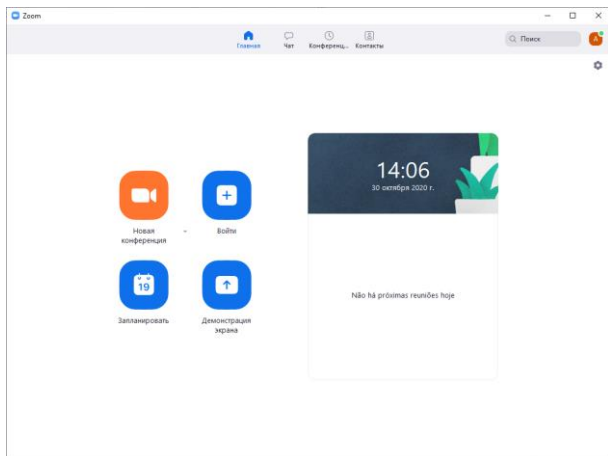
Choose **Launch**

Указать **идентификатор конференции**

Указать **код доступа конференции**

Indicate **Conference ID**

Indicate **Conference access code**

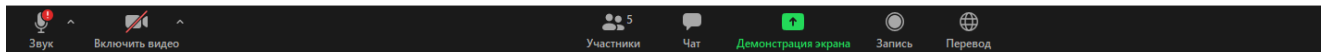


Вы попадете на нужную Вам конференцию

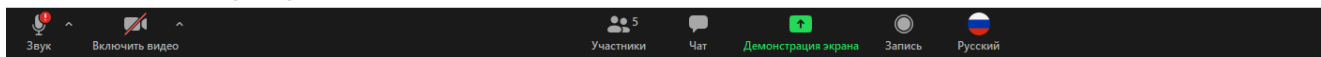
You are in the necessary conference

Во время конференции внизу Вы будете видеть панель с активными вкладками
During conference you will see at the bottom the panel with active tabs

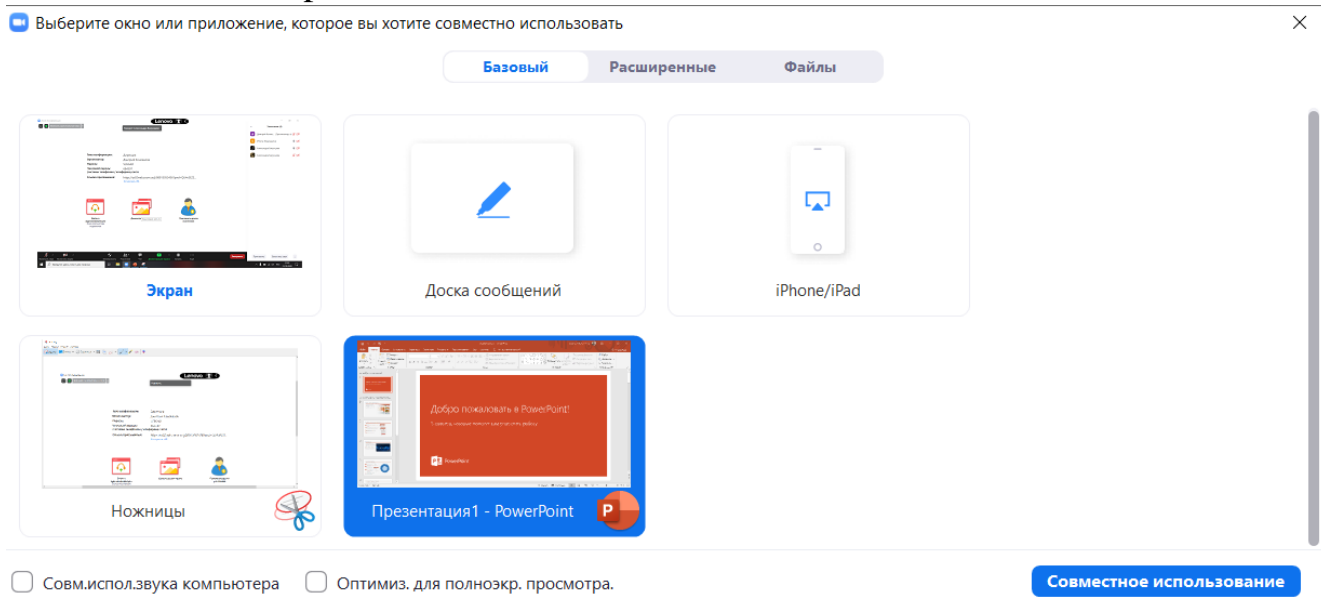
Для выбора языка нажать нижнюю правую вкладку **Перевод**
To choose the language click right bottom tab **Translation**



Выбрать язык
Choose the language



Для осуществления демонстрации своего Доклада
Нажать зеленую вкладку **Демонстрация экрана**
Выбрать **Экран** либо открытую заранее **Презентацию** к выступлению
Следует **заранее** открыть текст своего выступления (презентацию)
To demonstrate your Report click green tab **Screen sharing**
Choose **Screen** or opened beforehand **Presentation**



По завершению выступления нажать **Остановить демонстрацию**
во всплывающей панели
At the conclusion of the report click **Stop demonstration** in the popping up panel

